

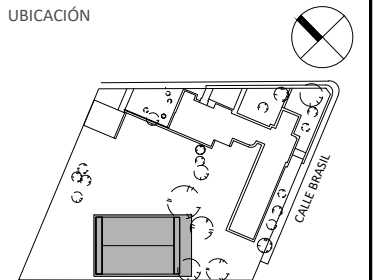
DIRECTOR PROVINCIAL DE
ARQUITECTURA E INGENIERÍA
ARQ. ANDRÉS FRANCESCO

SUBDIRECTOR PROVINCIAL DE
ARQUITECTURA E INGENIERÍA
ARQ. JOSÉ RABASEDAS

COORDINADOR DE PROYECTO
ARQ. NORA DIAZ

OBRA
**CONSTRUCCIÓN VESTUARIOS
Y CERRAMIENTO GIMNASIO
ESCUELA Nº 161
"GUIDO SPANO",
CARRERAS,
DPTO. GRAL LÓPEZ**

UBICACIÓN



JEFE DE PROYECTO
ARQ. SCARANO FAVIO
EQUIPO DE PROYECTO
**ARQ. BOLOGNESI BRUNO
ARQ. REYNOSO MARIA LUZ
PETRUSSA LUCIA
DEMARCHI KAREN
SERRANO LAUTARO
MENNA VALENTINA**

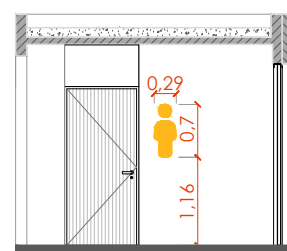
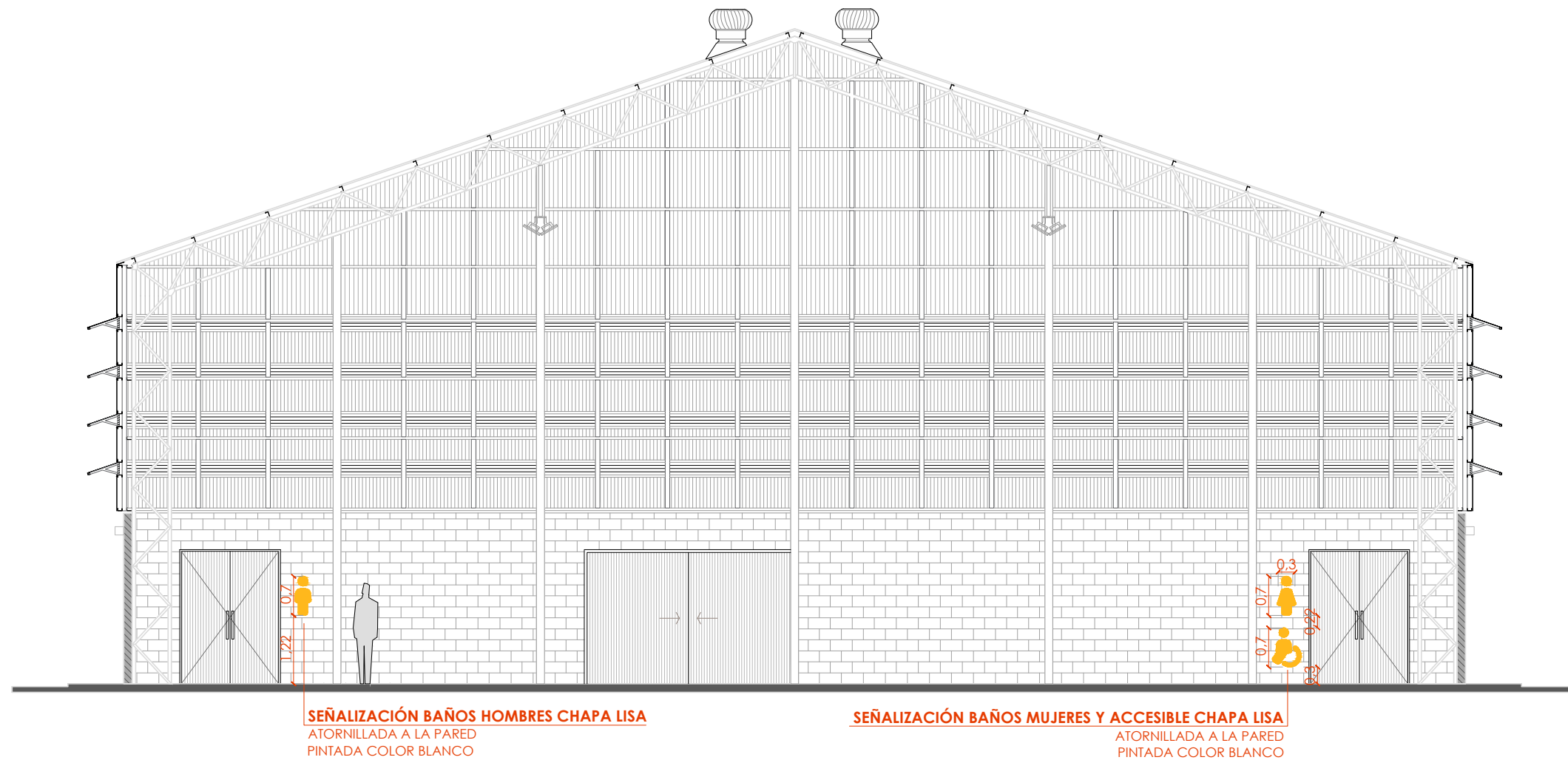
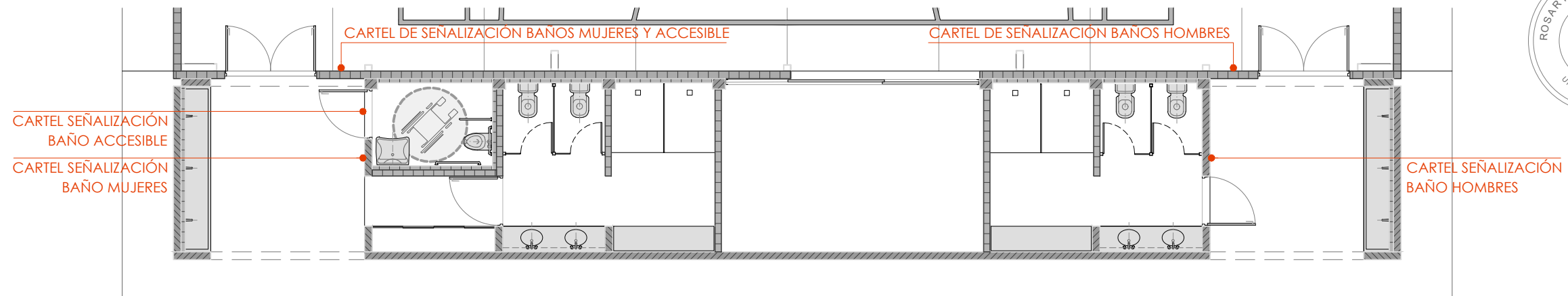
ESPECIALIDAD
ARQUITECTURA

PLANO
SEÑALETICA BAÑOS

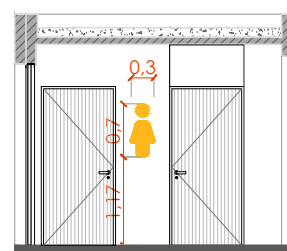
FECHA	ESCALA	REVISIÓN
02/2024	1:100	00
DENOMINACIÓN		

A13

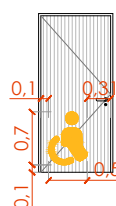
Todas las medidas se verificarán en obra



SEÑALIZACIÓN BAÑO HOMBRES CHAPA LISA
ATORNILLADA A LA PARED
PINTADA COLOR NARANJA
CARTEL DE SEÑALIZACIÓN: 0.29m x 0.70m



SEÑALIZACIÓN BAÑO MUJERES CHAPA LISA
ATORNILLADA A LA PARED
PINTADA COLOR NARANJA
CARTEL DE SEÑALIZACIÓN: 0.30m x 0.70m



SEÑALIZACIÓN BAÑO ACCESIBLE CHAPA LISA
REMACHADA A CHAPA MINIONDA
PINTADA COLOR NARANJA
CARTEL DE SEÑALIZACIÓN: 0.29m x 0.70m